


# ЛИНИЯ СБОРКИ




1 — обивка перегородки моторного отсека; 2 — выключатель звукового сигнала; 3 — выключатель освещения; 4 — фиксатор выключателей; 5 — клейкая лента; 6 — винт 1,7×4 (AP) — 3 шт.

Существует два варианта установки выключателей на панель приборов. В первом случае выключатель звукового сигнала устанавливается слева от рулевой колонки, а выключатель освещения справа. Во втором варианте наоборот: выключатель звукового сигнала справа, а выключатель освещения слева. Выберите предпочтительный для вас вариант сборки модели и следуйте дальнейшим инструкциям. Ниже описывается первый вариант установки выключателей на панель приборов. Если вас больше устраивает второй вариант, просто поменяйте выключатели местами.





Вставьте выключатель освещения в сборе с красным и желтым проводами (маркировка 12) с внутренней стороны приборной панели в отверстие, расположенное правее прорези для рулевой колонки. Для удобства сборки провода от выключателя должны подниматься вверх и уходить вдоль верхней плоскости панели приборов.

## СБОРКА ПАНЕЛИ ПРИБОРОВ МАСШТАБНОЙ МОДЕЛИ



Аналогичным образом поместите выключатель звукового сигнала в сборе с красным и белым проводами (маркировка З) в отверстие панели приборов, расположенное слева от прорези для рулевой колонки.





Поверх установленных выключателей поместите и закрепите тремя винтами 1,7×4 (AP) фиксатор выключателей. По окончании монтажа детали проверьте подвижность кнопок с лицевой стороны панели приборов. При необходимости ослабьте винты крепления фиксатора. Допускается неплотный прижим корпусов выключателей фиксатором к внутренней плоскости панели приборов.


# ЛИНИЯ СБОРКИ



Уложите провода закрепленных выключателей на нижнюю плоскость панели приборов и зафиксируйте их при помощи клейкой ленты.



# ЛИНИЯ СБОРКИ



Панель приборов с установленными выключателями. Обивка перегородки моторного отсека будет использована в сборке в последующих выпусках.

**СБОРКА ПАНЕЛИ ПРИБОРОВ МАСШТАБНОЙ МОДЕЛИ**